

Broad&웹팩스 사용자 안내서

USER GUIDE

2009.08.05

편리하고 저렴한 Broad&웹팩스

1. Broad & 웹팩스를 사용하시면, 이렇게 달라집니다.
2. 서비스 신청
3. Promotion Mode와 Service Mode
4. 팩스 발신과 수신
5. 팩스 발신 결과 확인
6. 자료실과 주소록
7. 문자(SMS)
8. 마이 메뉴
9. 부가서비스

※ 사용자 안내서의 화면과 그림은 실제 웹팩스 서비스와 다를 수 있습니다.
※ 사용 중 불편사항이 있으면 **고객센터 (1600-0108)** 로 문의 주시기 바랍니다.

Broad&웹팩스를 사용하시면, 이렇게 달라집니다.

- 획기적으로 비용을 아끼실 수 있습니다.
- 놓치는 팩스 없이 전 세계에서 오는 모든 팩스를 24시간 송수신하세요.
- 아무나 볼 수 있었던 팩스, 하지만 이젠 아무나 볼 수 없습니다.
- 스팸(SPAM) 팩스 걱정은 이제 그만~!
- 보이는 그대로 받고 보는 팩스 뷰어



서비스 신청은 이렇게

브로드&웹팩스

서비스 이용절차 안내

브로드&웹팩스 서비스는 번호검색후
컨택센터에 전화하여 사이트에서 비밀번호를
변경 후 사용합니다.

Step 01



요금 안내 및
팩스번호 검색

Step 02



콜센터에 전화 및
서비스 신청
가입 완료 및 번호 할당

Step 05



웹팩스 서비스 이용

Step 04



최초 비밀번호 변경
(최초 비밀번호:
팩스번호 뒷 4자리)

Step 03



웹팩스 사이트
접속 및 로그인
(팩스 번호)

SK브로드밴드 기업 전용 컨택센터로 **1600-0108**로 문의하세요

Promotion Mode와 Service Mode

웹사이트 상단의 메뉴를 통해 Promotion Mode와 Service Mode를 선택하실 수 있습니다.

[Service Mode] 회원가입 및 로그인 후 사용가능한 서비스 (팩스 전송, 팩스 수신, SMS 등) 이용하실 수 있습니다

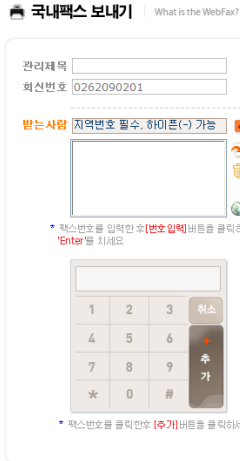


[Promotion Mode] Broad&웹팩스의 특징과 요금 및 서비스에 대한 자세한 안내를 받으실 수 있습니다.



팩스를 한 번 보내보세요

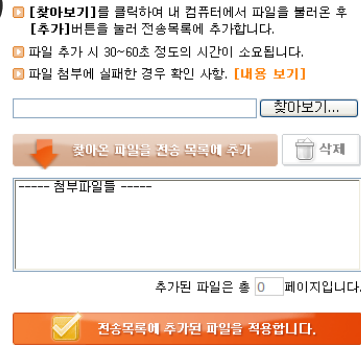
1



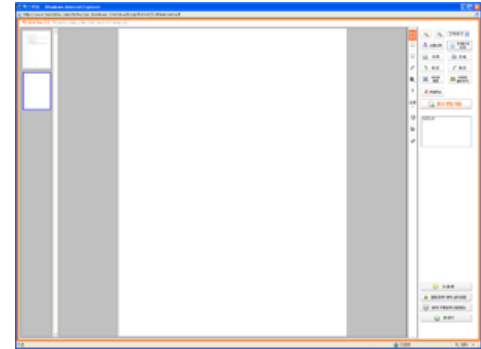
2



3



4



1

[Broad&웹팩스]에서는 국내 팩스, 대량팩스 전송을 이용할 수 있습니다.

보낸 팩스들은 자동적으로 '전송결과' 페이지로 자동 저장되며, '관리제목'을 통해 팩스 리스트를 관리하실 수 있습니다.

2

팩스를 보내실 때에는 팩스 표지를 함께 보내실 수 있으며, 보내는 시각을 별도로 지정하여 예약 전송도 가능합니다.

3

PC에서 작성한 문서를 불러와 첨부하는 기능입니다.

PC에서 사용되는 약 28개 이상의 문서 포맷을 지원하여 거의 모든 문서를 팩스 전송하실 수 있습니다.

4

팩스뷰어를 팩스를 보내기 전에 보내는 팩스 문서의 상태를 미리 확인하실 수 있습니다.

팩스가 왔어요

1

받은팩스함 Receive Fax

전체 사용량 0MB / 현재 사용량 1.3MB/총 725M

받은 팩스함

전체	수신시간	관리제목	장수	발신번호	수신문서
<input type="checkbox"/>	2009.07.15 16:37		저장	1 0264423239	내보내기 저장
<input type="checkbox"/>	2009.07.09 22:06		저장	2 0262090200	내보내기 저장
<input type="checkbox"/>	2009.07.09 21:38		저장	2 0262090200	내보내기 저장
<input type="checkbox"/>	2009.07.09 21:20		저장	2 0262090200	내보내기 저장
<input type="checkbox"/>	2009.07.09 20:38		저장	1 0264420607	내보내기 저장
<input type="checkbox"/>	2009.07.09 20:33		저장	2 0262090200	내보내기 저장
<input type="checkbox"/>	2009.07.09 20:32		저장	2 0262090200	내보내기 저장
<input type="checkbox"/>	2009.07.09 20:14	정상적으로 수신되지 않은 팩스문서입니다.	인내보기	- 025438086	-
<input type="checkbox"/>	2009.07.09 19:56		저장	2 0262090200	내보내기 저장
<input type="checkbox"/>	2009.07.09 19:50		저장	2 0264324564	내보내기 저장

2

서비스모드
이동하기

팩스수신 알림이
다문/미드

팩스수신알림이
SK브로드팩스님의
팩스가 도착했습니다

보기

1

받은 팩스를 볼 수 있는 페이지입니다.
할당된 용량 내에서 수신 건수 제한 없이, 무제한으로 팩스를 수신할 수 있습니다.
용량이 모자랄 경우에는 손쉽게 용량 추가를 하실 수 있습니다.
또한 관리 제목과 팩스함 폴더를 따로 지정하여 받은 팩스들을 체계적으로 관리할 수 있습니다.

2

받은 팩스는 Broad&웹팩스의 '수신 알림이'를 통해 실시간으로 팩스 수신 여부를 확인하실 수 있습니다.
PC에 설치하는 프로그램입니다.

보낸 팩스가 잘 도착했는지 확인해 보세요

1

전송결과 | Status

전송 결과는 전송일 기준으로 다음 등 밑줄까지 보관되며, 그 이후에는 예고 없이 삭제될 수 있습니다.

전제	구분	등록일	전송일	관리제목	전체	성공	실패	현황	금액
<input type="checkbox"/>	팩스(국내)	2009.07.15	2009.07.15	제 목 없음	1	1	0	전체완료	50원
<input type="checkbox"/>	팩스(국내)	2009.07.15	2009.07.15	제 목 없음	1	1	0	전체완료	50원
<input type="checkbox"/>	팩스(국내)	2009.07.15	2009.07.15	제 목 없음	2	2	0	전체완료	200원
<input type="checkbox"/>	팩스(국내)	2009.07.15	2009.07.15	제 목 없음	1	1	0	전체완료	50원
<input type="checkbox"/>	팩스(국내)	2009.07.09	2009.07.09	제 목 없음	1	1	0	전체완료	100원
<input type="checkbox"/>	팩스(국내)	2009.07.09	2009.07.09	제 목 없음	1	1	0	전체완료	100원
<input type="checkbox"/>	팩스(국내)	2009.07.09	2009.07.09	제 목 없음	1	1	0	전체완료	100원
<input type="checkbox"/>	팩스(국내)	2009.07.09	2009.07.09	제 목 없음	1	1	0	전체완료	100원
<input type="checkbox"/>	팩스(국내)	2009.07.09	2009.07.09	제 목 없음	1	1	0	전체완료	100원
<input type="checkbox"/>	팩스(국내)	2009.07.09	2009.07.09	Test_1	1	0	1	전체완료	0원

전송 결과 세부안내

전송 결과 세부안내



전송결과 | Status

기본정보

제목	제목없음	수신인원	2명
발송시간	2009년 7월 15일 수요일 오후 5:08:06	발송상태	전체완료
발송내용	커버 : 등록 / 본문 : 200907151705347.tif의 17개	결제요금	200원 (2건)
수신번호	0264427423,0264423239	회신번호	0262090201

전송 결과 세부안내

상태	구분	수신인원	선택
발송완료	완료	0명	<input type="checkbox"/>
	일부 페이지 전송 완료	2명	<input checked="" type="checkbox"/>
	사람, 자동응답기 받음	0명	<input type="checkbox"/>
발송 미완료	통화 중	0명	<input type="checkbox"/>
	잘못된 전화번호	0명	<input type="checkbox"/>
	응답 없음	0명	<input type="checkbox"/>
	상대방 수신거부	0명	<input type="checkbox"/>
	회신불량으로 인한 실패	0명	<input type="checkbox"/>
	기타 (기기불량등과 같이 분석이 불가능한 경우)	0명	<input type="checkbox"/>

2

기록보기 | 다시 전송하기

1

보낸 팩스들을 한 눈에 보실 수 있는 페이지입니다.

해당 팩스를 클릭하시면 전송 결과에 대한 상세한 정보를 확인하실 수 있습니다.

‘발송완료’되었는지, ‘미완료’되었는지를 확인할 수 있습니다.

2

발송이 완료되지 못했을 경우에는 ‘다시 전송하기’를 통해 한 번 더 전송하실 수 있습니다.

다시 전송한 팩스 또한 전송결과 페이지를 통해 전송 결과를 확인하실 수 있습니다.

자주 사용하는 팩스문서, 팩스번호는 따로 관리하세요

1



2



3

그룹선택 개별주소를 추가 할 그룹을 선택하세요.

기존그룹

새그룹

내용입력 추가할 개별주소의 내용을 입력하세요.

이름 **(필수)**

팩스번호 하이픈(-) 미입력

일반전화 하이픈(-) 미입력

이동전화 하이픈(-) 미입력

회사명 그룹명과 동일

이메일 @ 메일서버선택

1

'자료보관함'을 통해 사업자등록증이나 자주 사용하는 팩스 문서를 별도로 저장하실 수 있습니다. 또한 '자료보관함'에서 바로 팩스를 보낼 수도 있어, 매우 편리합니다.

2

'주소록'을 통해 자주 팩스를 보내는 곳의 팩스 번호들을 따로 관리하실 수 있습니다. 주소리스트를 정해진 양식으로 엑셀 파일로 저장하여 Broad&웹팩스 주소록에 업로드하실 수 있으며, 한번 클릭으로 팩스나 SMS 대량 발송이 가능합니다.

3

Broad&웹팩스에서는 개별 주소도 추가하여 관리할 수 있습니다.

대량 발송 문자도 Broad&웹팩스에서 보내세요.

1



1

Broad&웹팩스에서는 문자 발송도 가능합니다.

- 주소록을 통해 대량 문자 발송도 가능하며, 반복해서 문자를 보낼 수도 있습니다.

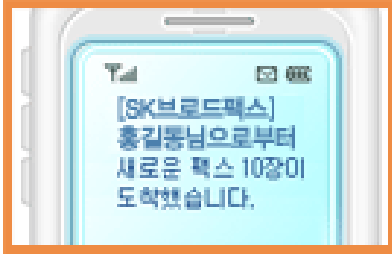
Broad&웹팩스의 마이 메뉴를 활용하세요

The image shows a screenshot of the Broad& WebFAX website. At the top, there is a navigation bar with links for '팩스 보내기', '받은 팩스함', '전송결과', '문자보내기', '자료보관함', '주소록', and '부가서비스'. Below this, there is a main banner area with a 'Send Fax' section and a '팩스 보내기' button. A red arrow points from the '서비스 이용내역' (My Service) menu item to a detailed view of the service history page. This page has tabs for '기본요금' and '보내기 요금'. Under '보내기 요금', there are radio buttons for '당일', '15일', '1개월', '3개월', '6개월', and '1년', with '3개월' selected. There are also date pickers for '날짜지정' (Date Selection) and a '검색' (Search) button. Below the search options, there is a table with columns for '사용월' (Usage Month), '내용' (Content), '금액' (Amount), and '상태' (Status). The table is currently empty, with a message stating '해당 기간 내 결제 기록이 존재하지 않습니다.' (No payment records exist for the selected period).

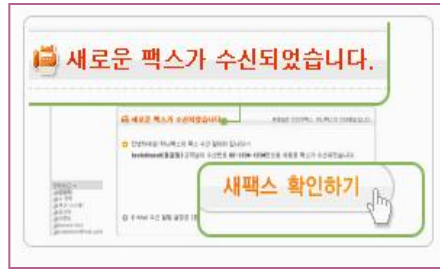
1 고객님의 팩스 번호, 새 팩스, 팩스 저장 용량, 서비스 상태, 이용 내역 등을 한 번에 확인하실 수 있습니다.

다양하고 편리한 부가서비스들도 있어요

1



2



3



1 팩스가 수신되는 핸드폰 문자메시지로 알려주는 서비스도 이용하실 수 있습니다.
사무실 밖에서 많이 활동하시는 분들께 추천합니다.

2 새로운 팩스가 도착하였을 때, 지정된 메일 계정으로 자동적으로 알려주도록 설정하실 수 있습니다.

3 불필요한 스팸성 팩스문서를 간단한 설정을 통해 수신거부 할 수 있습니다.

SK broadband WebFAX

를 사랑해주셔서 감사합니
다.

[Broad&웹팩스] 서비스를 이용하시다가 불편하신 점이 있으시면, 언제든지 연락 주시기 바랍니다.
언제나 최고의 서비스가 되도록 하겠습니다.
감사합니다.

컨택센터: 국번없이 1600-0108

SK broadband WebFAX